

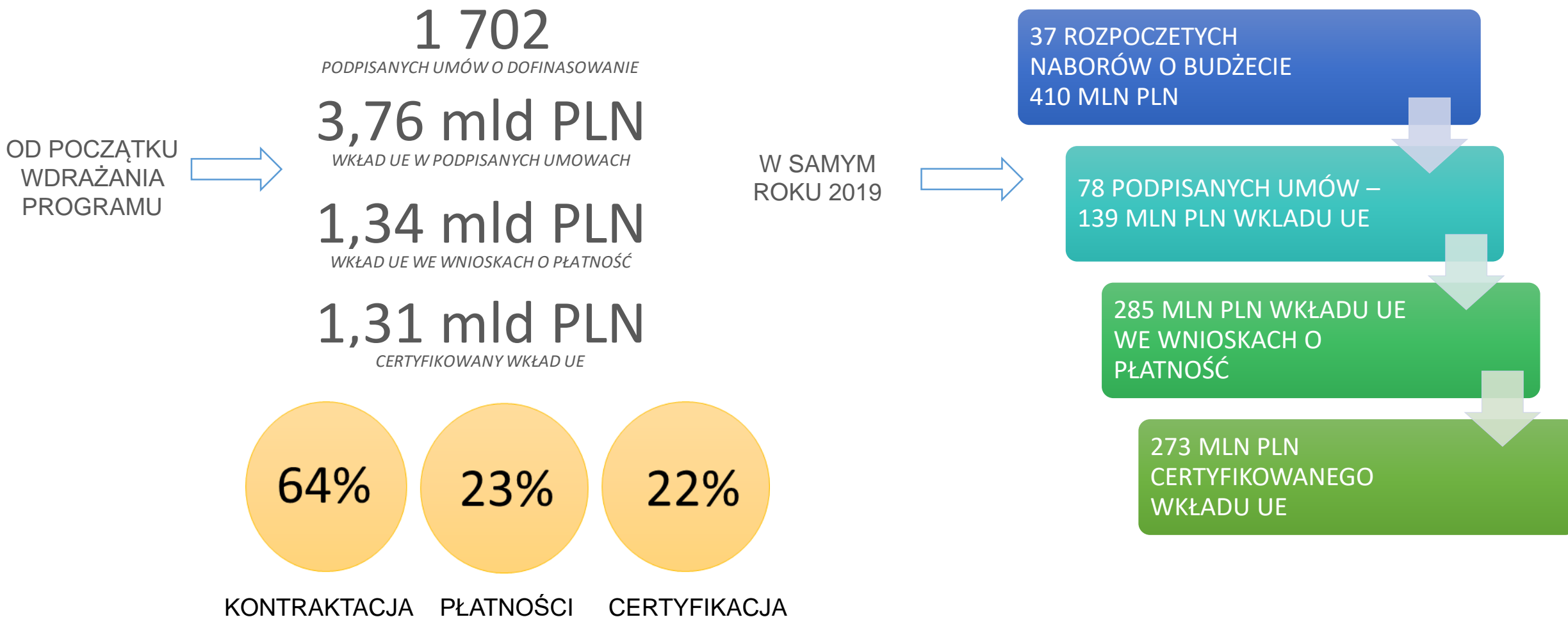
***REGIONALNY PROGRAM OPERACYJNY  
WOJEWÓDZTWA ŚWIĘTOKRZYSKIEGO  
NA LATA 2014-2020***

STAN WDRAŻANIA  
NA DZIEŃ 20.05.2019 R.



# POSTĘP FINANSOWY PROGRAMU

EUROPEJSKI FUNDUSZ ROZWOJU REGIONALNEGO I EUROPEJSKI FUNDUSZ SPOŁECZNY

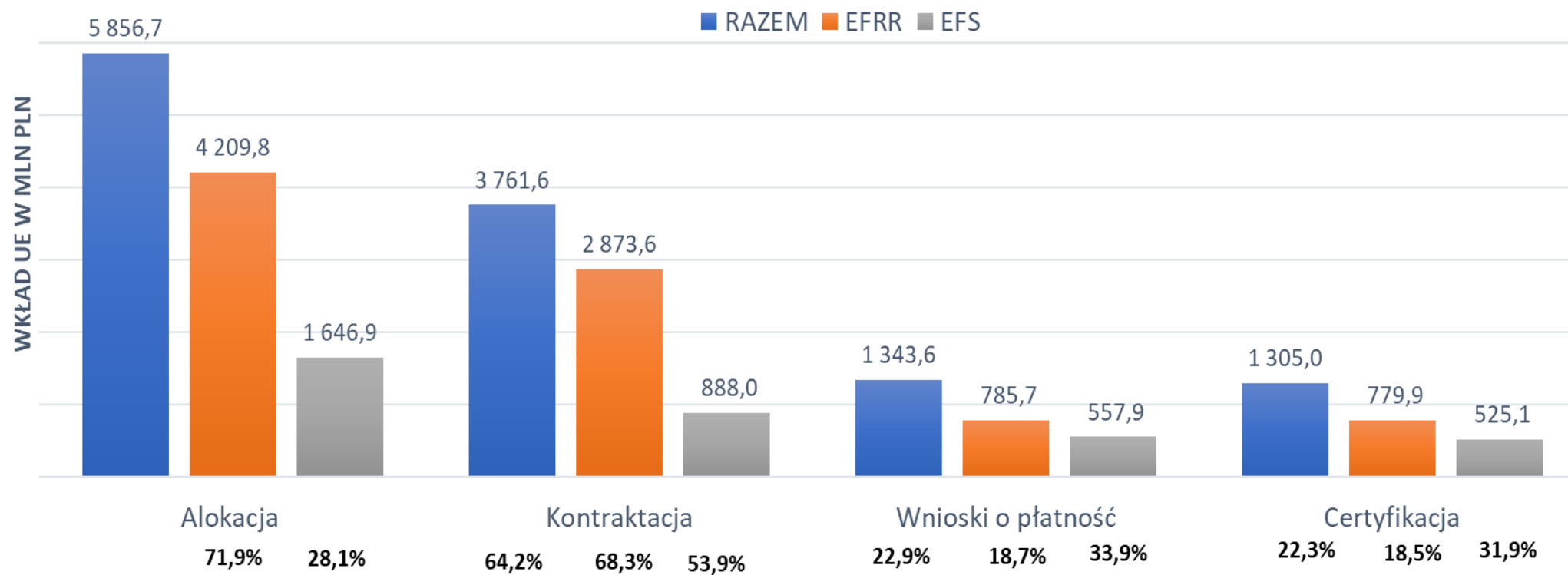




# POSTĘP FINANSOWY PROGRAMU

EUROPEJSKI FUNDUSZ ROZWOJU REGIONALNEGO I EUROPEJSKI FUNDUSZ SPOŁECZNY

Realizacja RPO WŚ 2014-2020



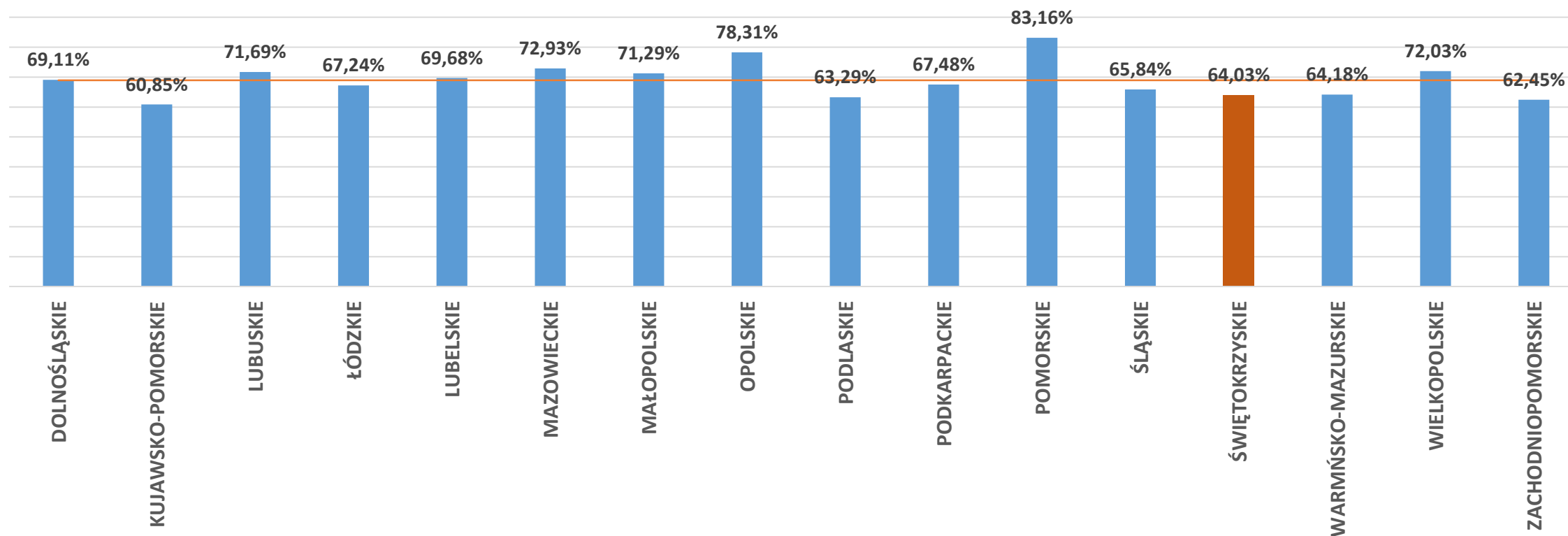


# POSTĘP FINANSOWY PROGRAMU

EUROPEJSKI FUNDUSZ ROZWOJU REGIONALNEGO I EUROPEJSKI FUNDUSZ SPOŁECZNY

## Realizacja RPOWŚ na tle pozostałych RPO KONTRAKTACJA

średnia krajowa- 68,97%

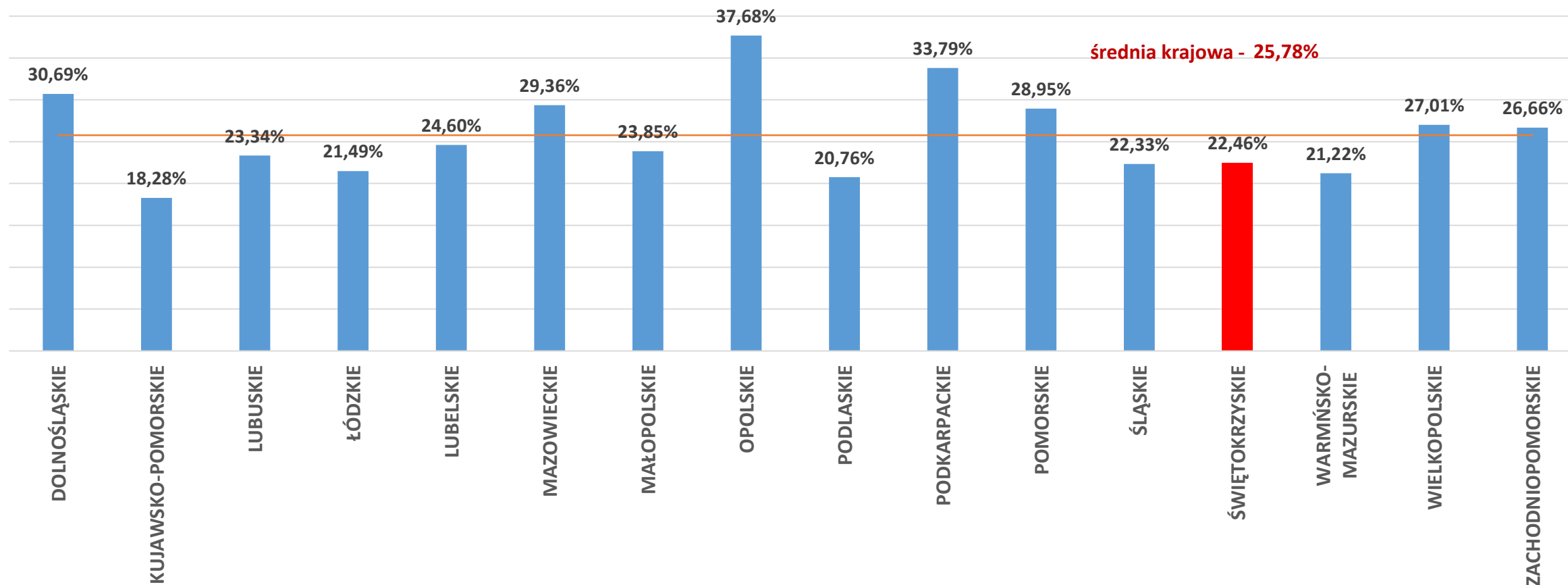




# POSTĘP FINANSOWY PROGRAMU

EUROPEJSKI FUNDUSZ ROZWOJU REGIONALNEGO I EUROPEJSKI FUNDUSZ SPOŁECZNY

Realizacja RPOWŚ na tle pozostałych RPO  
WNIOSKI O PŁATNOŚĆ

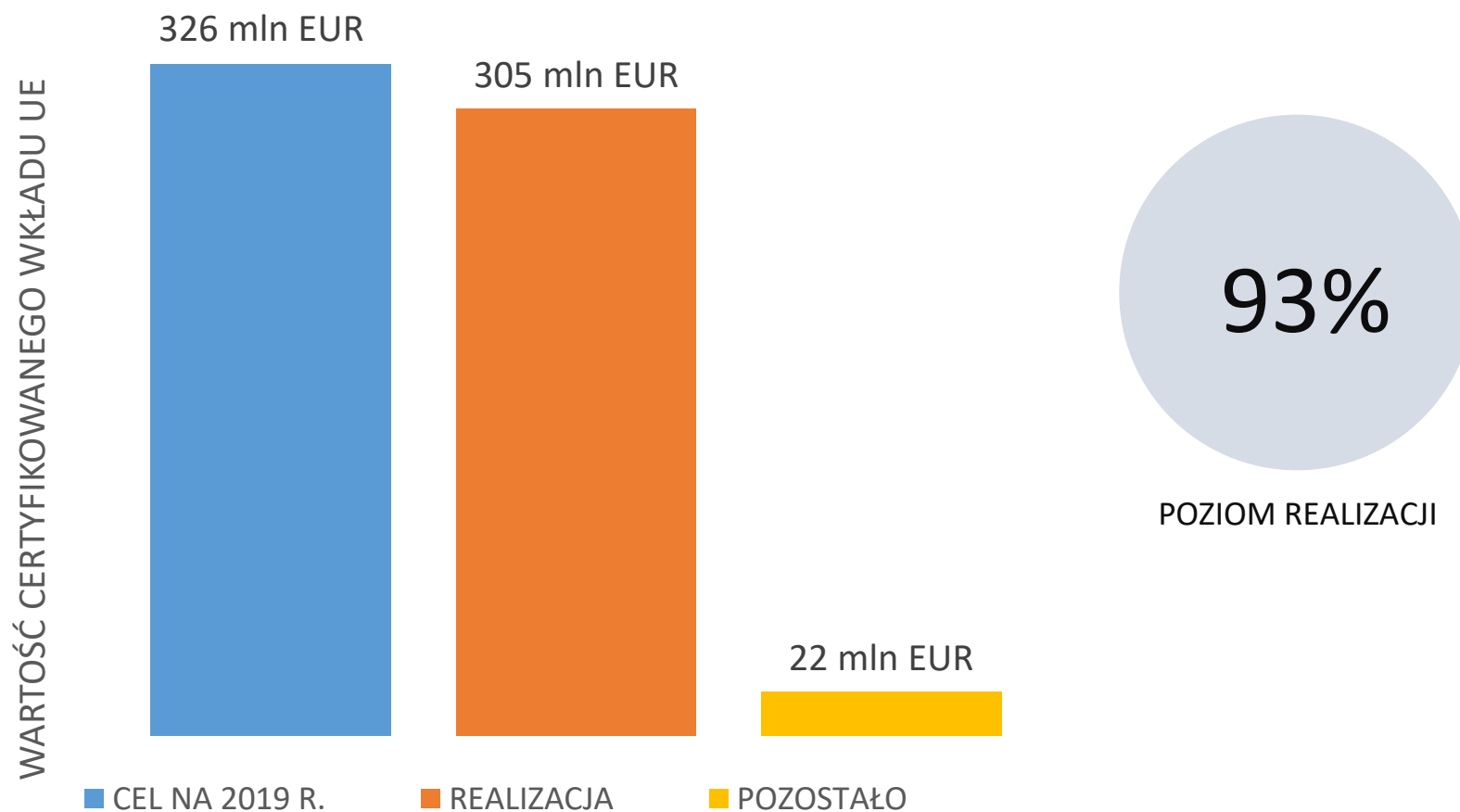




# POSTĘP FINANSOWY PROGRAMU

EUROPEJSKI FUNDUSZ ROZWOJU REGIONALNEGO I EUROPEJSKI FUNDUSZ SPOŁECZNY

## CEL N+3 DLA ROKU 2019



CEL N+3 DLA ROKU 2018 ZOSTAŁ ZREALIZOWANY NA POZIOMIE 128%



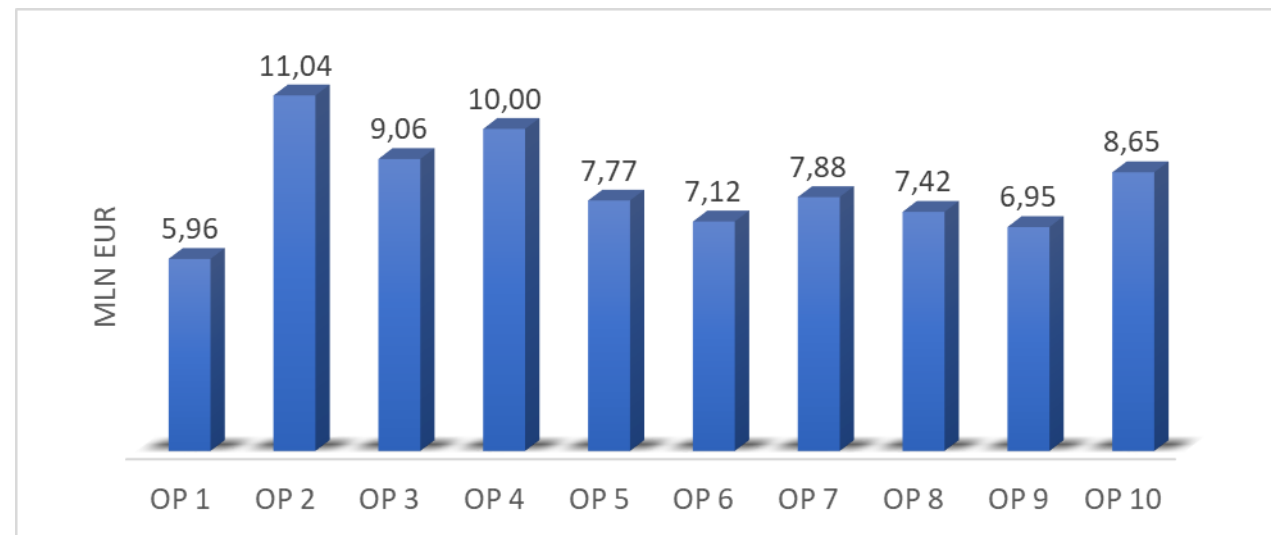
# RAMY I REZERWA WYKONANIA

Cele pośrednie na koniec 2018 roku ustanowione dla RPOWŚ 2014-2020 **zostały zrealizowane** dla wszystkich osi priorytetowych.

Środki rezerwy wykonania zostają utrzymane w Programie.

**82**  
MLN EUR

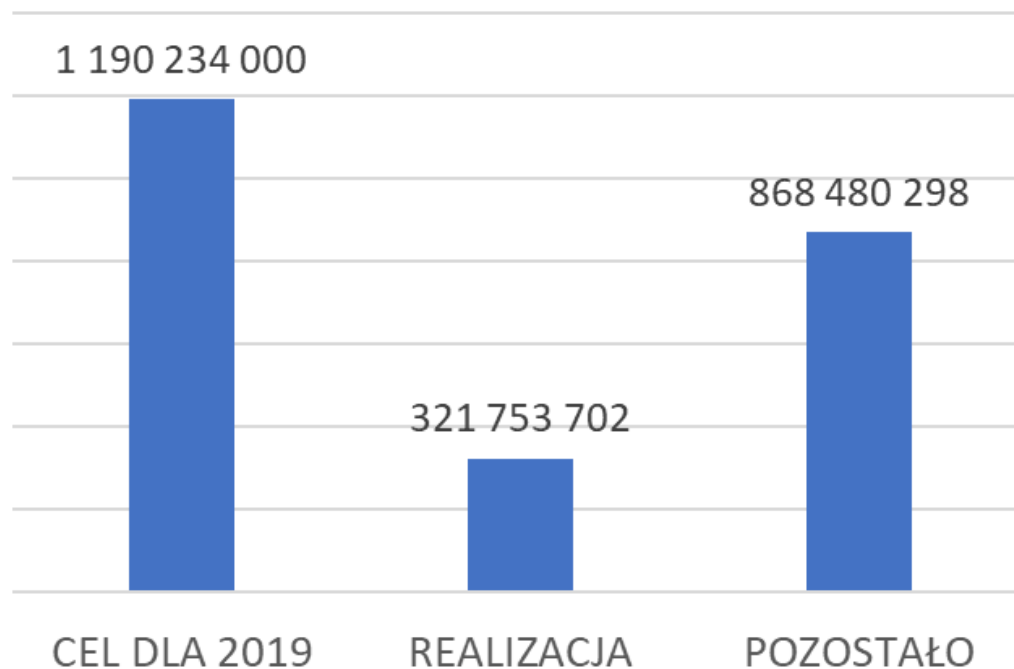
REZERWA WYKONANIA W PROGRAMIE



WARTOŚĆ REZERWY WYKONANIA W POSZCZEGÓLNYCH OP



## PROGNOZY CERTYFIKACJI WYDATKÓW NA ROK 2019




27%

POZIOM REALIZACJI PROGNOZ


*PROGNOZY CERTYFIKACJI WYDATKÓW DO KE DLA ROKU 2019 PRZYJĘTE PRZEZ IZ RPOWŚ  
SĄ RÓWNE Z PROGNOZAMI ZAAKCEPTOWANYMI PRZEZ MIIR*





## NABORY ZAPLANOWANE NA II PÓŁROCZE 2019 R. WG HARMONOGRAMU NABORÓW

NAZWA OSI PRIORYTETOWEJ	PLANOWANA LICZBA NABORÓW	PLANOWANY BUDŻET NABORÓW (WKŁAD UE)
<b>OŚ 7 SPRAWNE USŁUGI PUBLICZNE</b>	2	13 918 436 PLN
<b>OŚ 8 ROZWÓJ EDUKACJI I AKTYWNE SPOŁECZEŃSTWO</b>	5	27 495 000 PLN
<b>OŚ 9 WŁĄCZENIE SPOŁECZNE I WALKA Z UBÓSTWEM</b>	8	45 936 250 PLN
<b>OŚ 10 OTWARTY RYNEK PRACY</b>	1	37 166 460 PLN

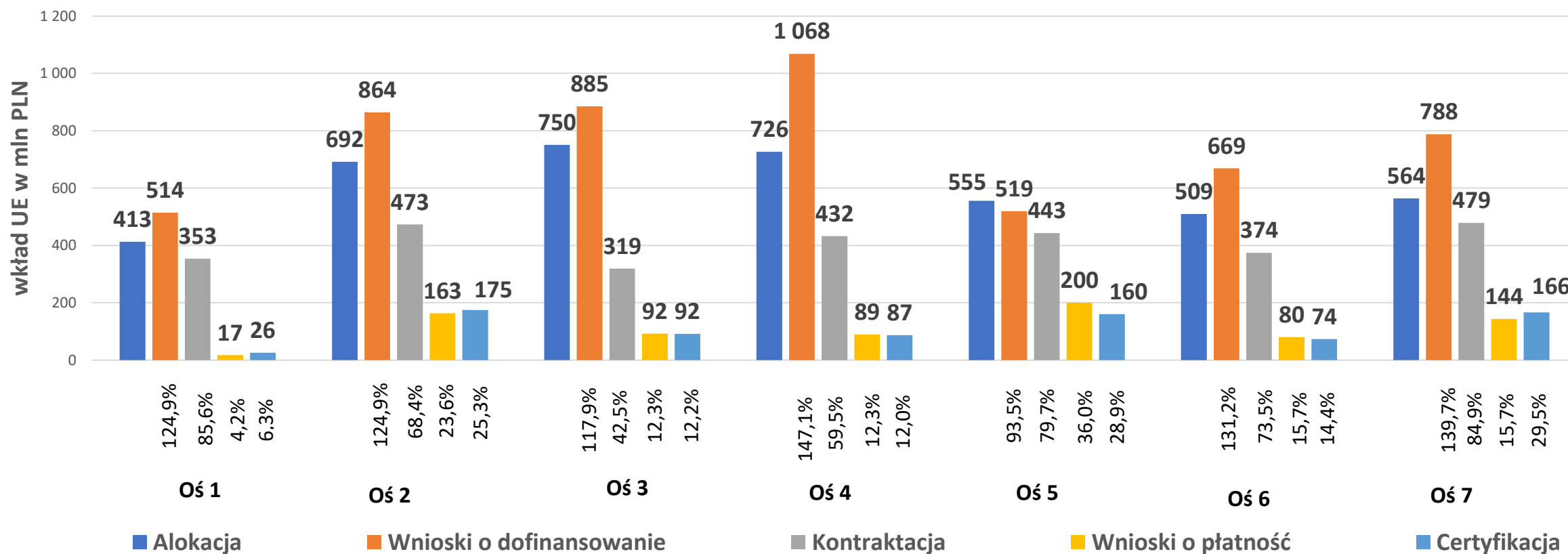


# EUROPEJSKI FUNDUSZ ROZWOJU REGIONALNEGO



# EUROPEJSKI FUNDUSZ ROZWOJU REGIONALNEGO

## POSTĘP FINANSOWY OP 1-7

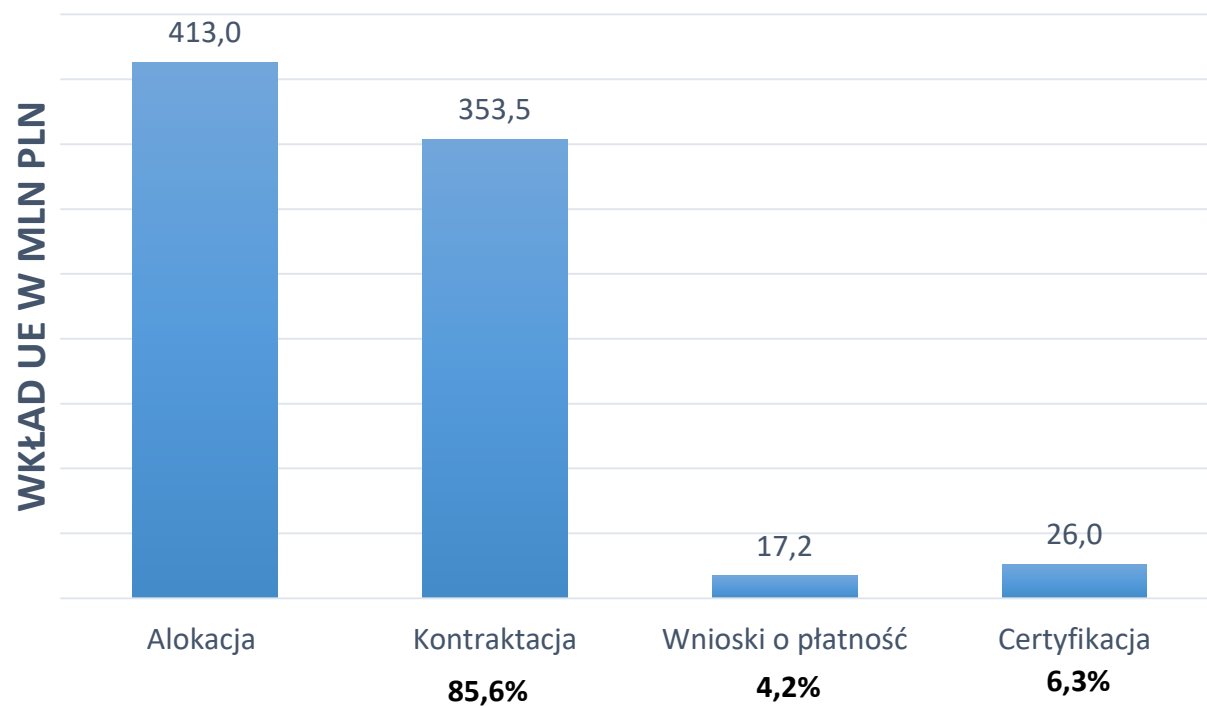




# EUROPEJSKI FUNDUSZ ROZWOJU REGIONALNEGO

## POSTĘP FINANSOWY

### OP 1 INNOWACJE I NAUKA



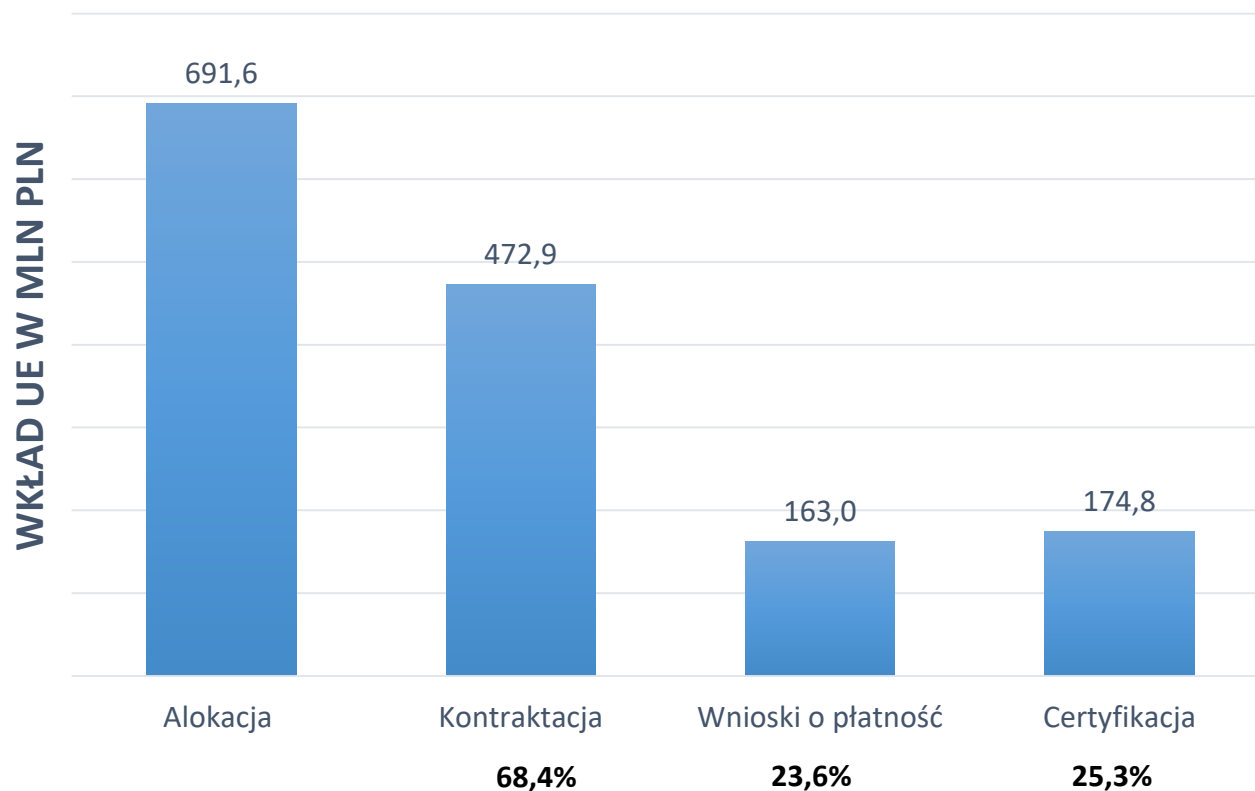
DZIAŁANIE	KONTRAKTACJA	PŁATNOŚCI
1.1 Infrastruktura B+R	94,6%	3,4%
1.2 B+R w przedsiębiorstwach	71,1%	5,3%
RAZEM	85,6%	4,2%



# EUROPEJSKI FUNDUSZ ROZWOJU REGIONALNEGO

POSTĘP FINANSOWY

## OP 2 KONKURENCYJNA GOSPODARKA



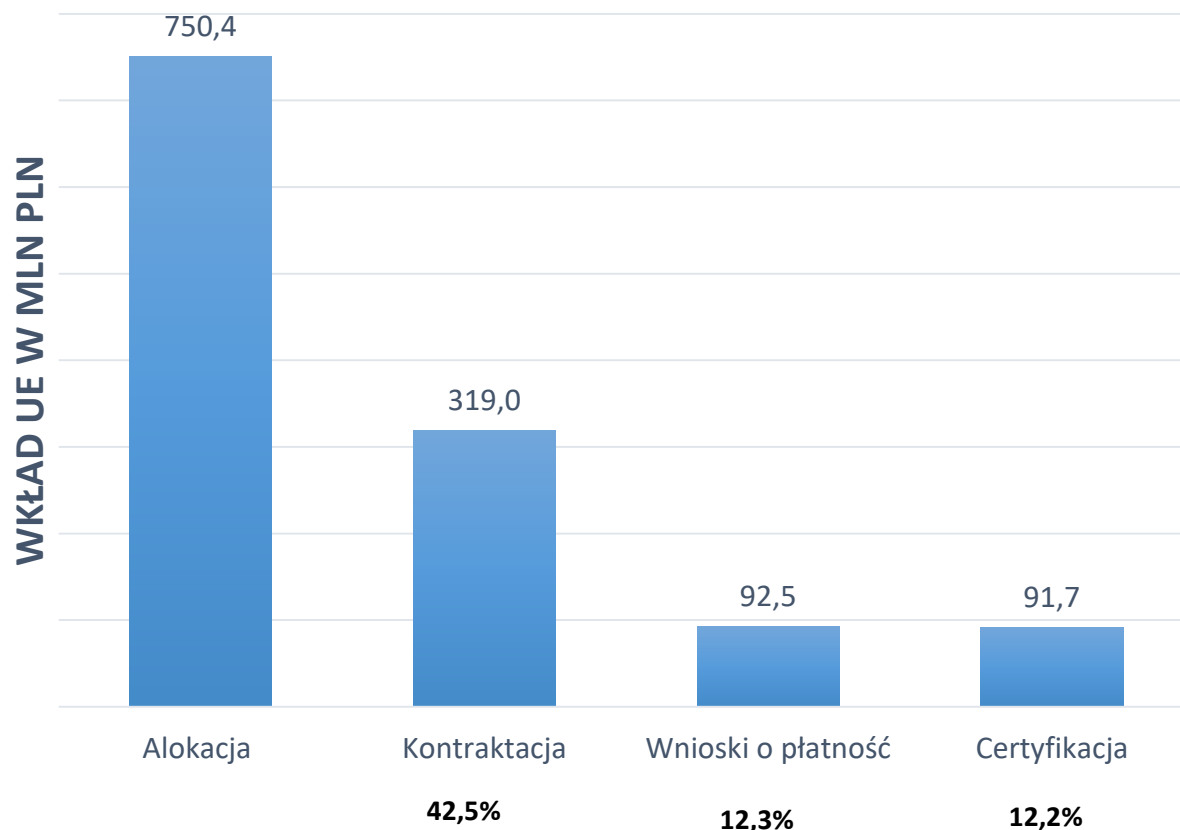
DZIAŁANIE	KONTRAKTACJA	PŁATNOŚCI
2.1 wsparcie IOB	62,14%	1,51%
2.2 tereny inwestycyjne	43,70%	19,48%
2.4 promocja gospodarcza	98,88%	31,51%
2.5 inwestycje MŚP	62,47%	33,48%
2.6 IF dla MŚP	79,19%	19,80%
<b>RAZEM OP</b>	<b>68,38%</b>	<b>23,58%</b>



# EUROPEJSKI FUNDUSZ ROZWOJU REGIONALNEGO

POSTĘP FINANSOWY

## OP 3 EFEKTYWNA I ZIELONA ENERGIA



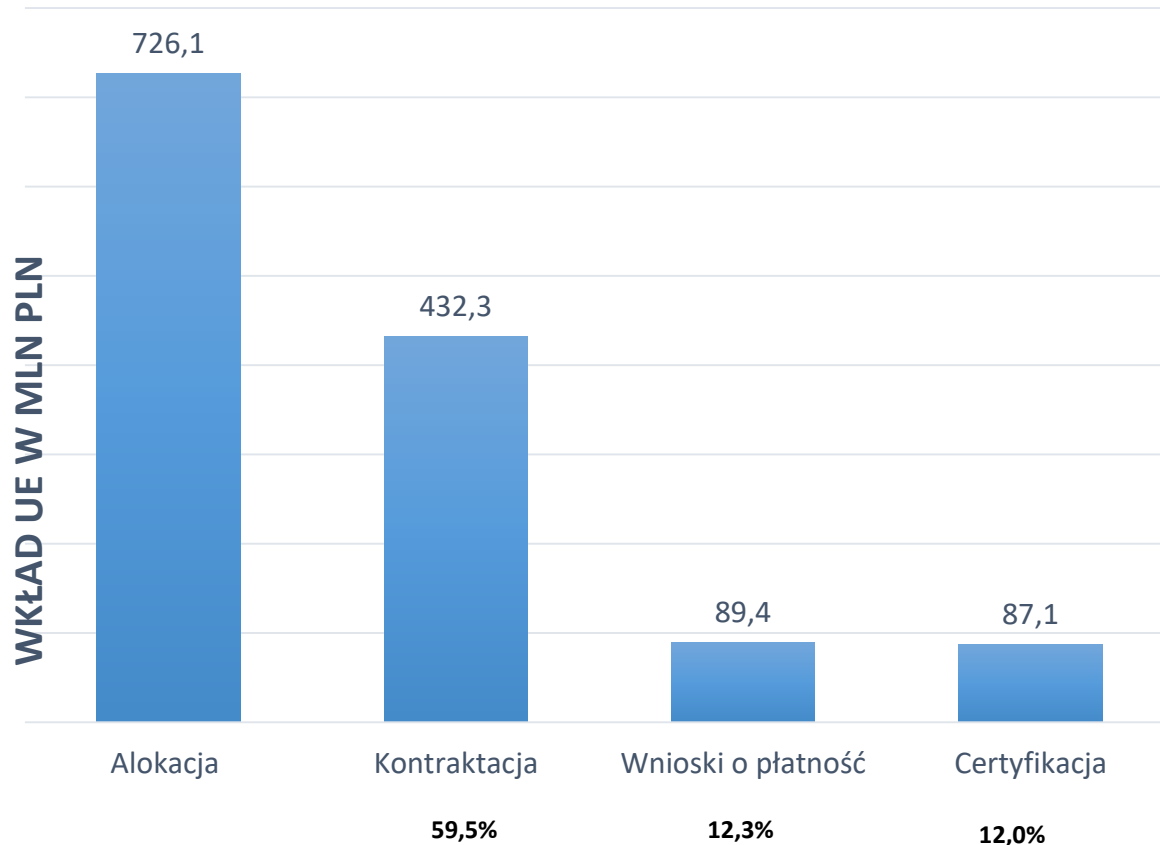
DZIAŁANIE	KONTRAKTACJA	PŁATNOŚCI
3.1 OZE	73,06%	3,29%
3.2 OZE w przedsiębiorstwach	29,11%	13,75%
3.3 efektywność energetyczna	49,85%	29,90%
3.4 niskoemisyjna mobilność miejska	22,95%	0,01%
RAZEM OP	42,51%	12,32%



# EUROPEJSKI FUNDUSZ ROZWOJU REGIONALNEGO

POSTĘP FINANSOWY

## OP 4 DZIEDZICTWO NATURALNE I KULTUROWE



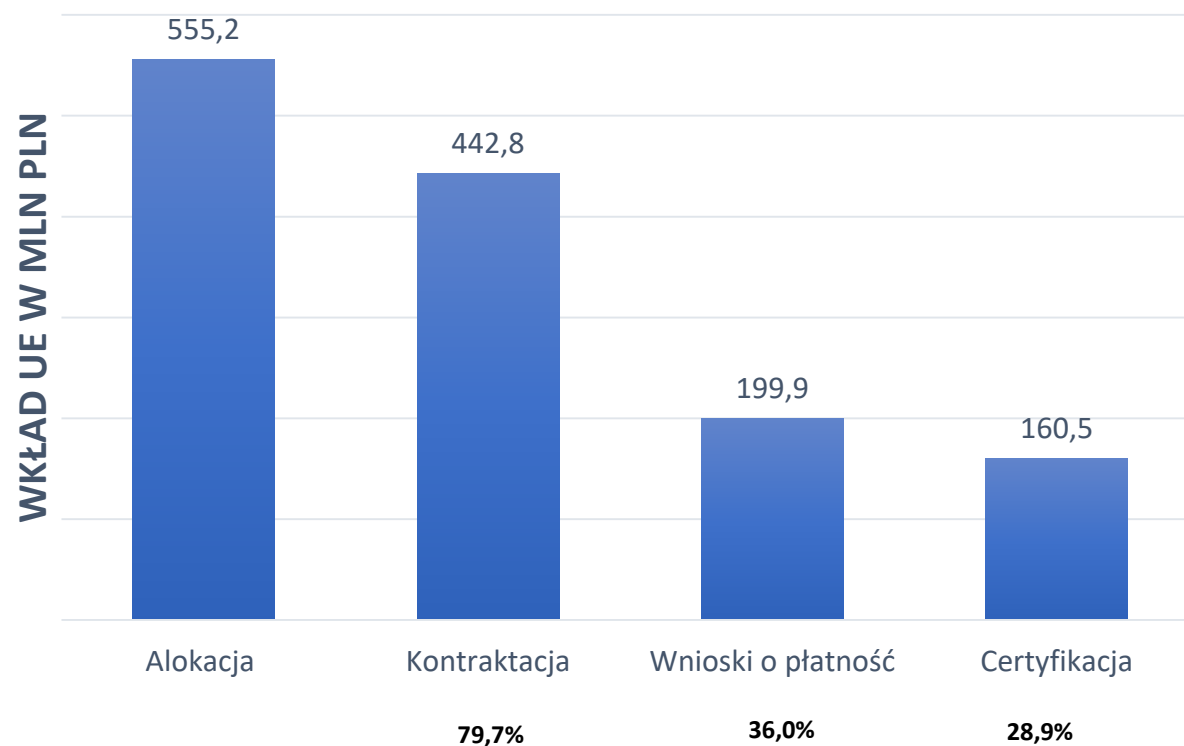
DZIAŁANIE	KONTRAKTACJA	PŁATNOŚCI
4.1 kłęski żywiotowe	31,28%	18,35%
4.2 odpady	16,34%	2,08%
4.3 gospodarka wod-kan	58,98%	13,96%
4.4 dziedzictwo kulturowe	93,07%	14,85%
4.5 obszary cenne przyrodnicze	93,91%	3,12%
RAZEM OP	59,53%	12,31%



# EUROPEJSKI FUNDUSZ ROZWOJU REGIONALNEGO

POSTĘP FINANSOWY

## OP 5 NOWOCZESNA KOMUNIKACJA



DZIAŁANIE	KONTRAKTACJA	PŁATNOŚCI
5.1 drogi	83,92%	38,48%
5.2 kolej	60,95%	24,81%
RAZEM OP	79,75%	36,00%

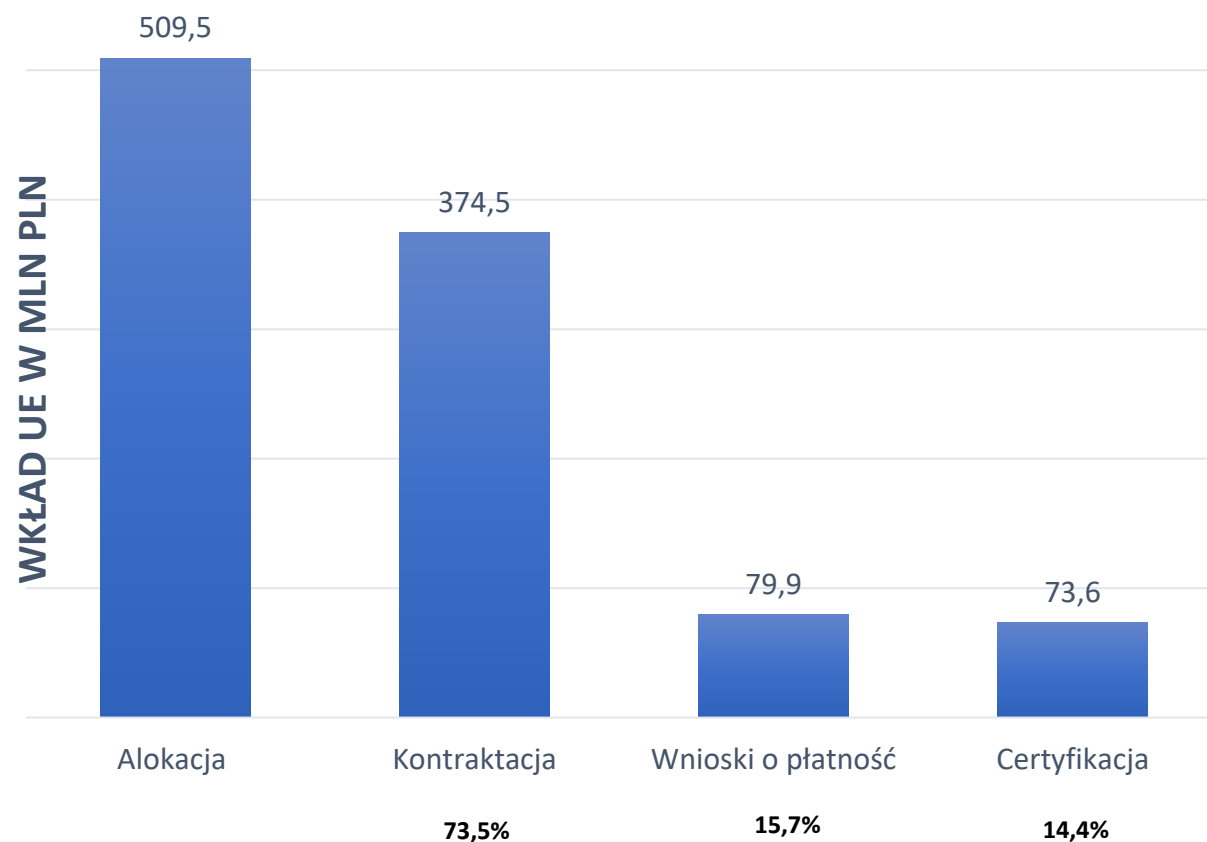




# EUROPEJSKI FUNDUSZ ROZWOJU REGIONALNEGO

## POSTĘP FINANSOWY

### OP 6 ROZWÓJ MIAST



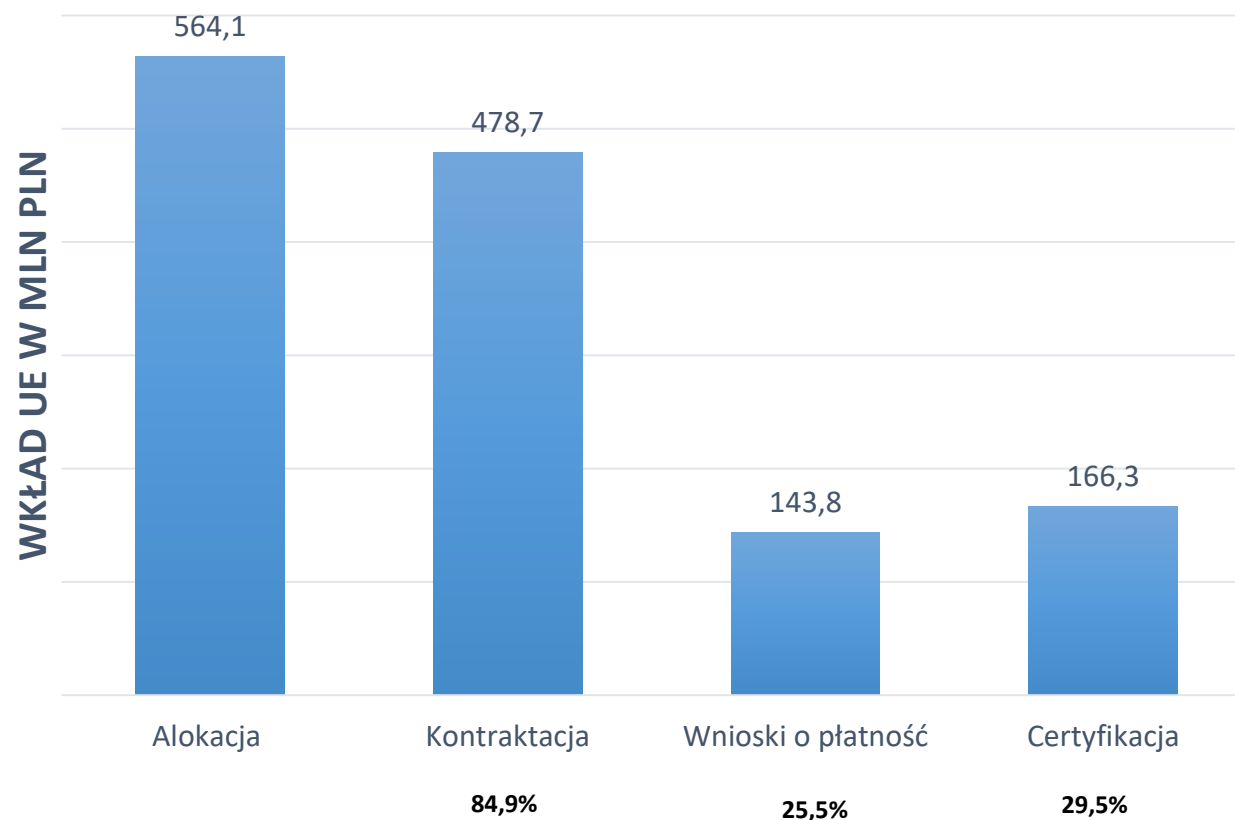
DZIAŁANIE	KONTRAKTACJA	PŁATNOŚCI
6.1 efektywność energetyczna	79,45%	66,91%
6.2 niskoemisyjna mobilność miejska	91,74%	26,37%
6.3 obszary cenne przyrodniczo	73,19%	15,83%
6.4 drogi	93,05%	11,93%
6.5 rewitalizacja	54,00%	0,30%
6.6 infrastruktura edukacyjna	98,52%	19,11%
RAZEM OP	73,50%	15,69%



# EUROPEJSKI FUNDUSZ ROZWOJU REGIONALNEGO

POSTĘP FINANSOWY

## OP 7 SPRAWNE USŁUGI PUBLICZNE



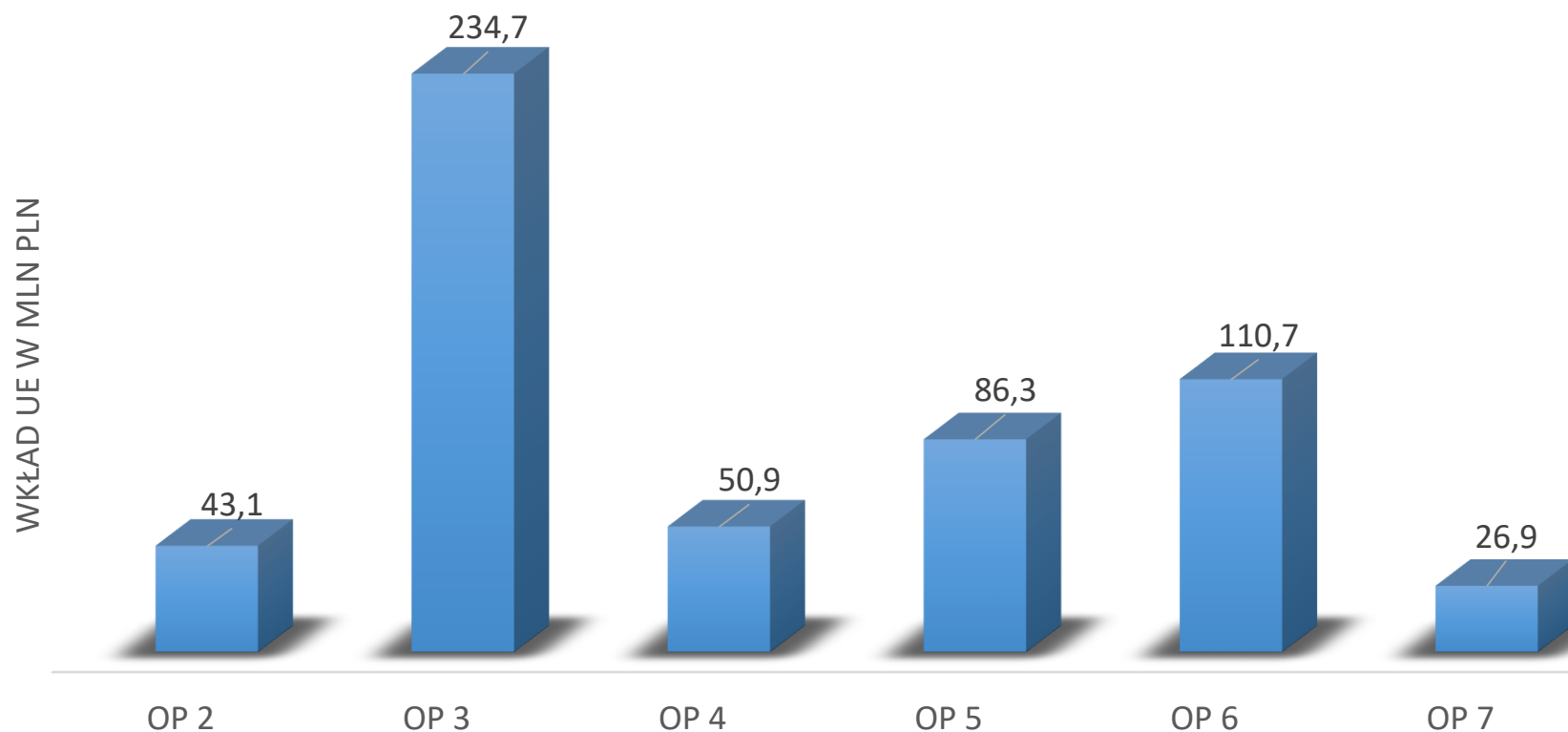
DZIAŁANIE	KONTRAKTACJA	PŁATNOŚCI
7.1 e-społeczeństwo	90,74%	2,03%
7.2 potencjał endogeniczny	98,00%	18,87%
7.3 infrastruktura zdrowotna i	78,84%	21,12%
7.4 infrastruktura edukacyjna	82,09%	53,66%
RAZEM OP	84,88%	25,50%



# EUROPEJSKI FUNDUSZ ROZWOJU REGIONALNEGO

POSTĘP FINANSOWY OP 1-7

WARTOŚĆ **PRE-UMÓW** O DOFINANSOWANIE  
ZAWARTYCH Z BENEFICJENTAMI





# DZIĘKUJĘ ZA UWAGĘ

*DEPARTAMENT INWESTYCJI I ROZWOJU, UMWS*